

# Linhas de Crédito e Financiamentos para a Bovinocultura de Corte



Carlos Henrique T. Carvalho Jr.  
Engenheiro Agrônomo  
CHESSE Agronegócios Ltda



# PLANO AGRÍCOLA E PECUÁRIO 2005/2006



Objetivo:

- Permitir novos aumentos da produção, por meio de ganhos de produtividade e de incorporação de áreas de modo ambientalmente sustentável, possibilitando mais e melhores alimentos aos brasileiros e crescimento na exportação e no saldo comercial do agronegócio;
- Potencializar o processo de crescimento econômico do País, promovendo a interiorização do desenvolvimento e ampliando as oportunidades de inclusão social por meio do aumento da renda e do emprego, no campo e na cidade;



# PLANO AGRÍCOLA E PECUÁRIO 2005/2006



Objetivo:

- Alavancar a modernização e a competitividade do agronegócio, financiando maciçamente o investimento produtivo e a melhoria da infra-estrutura no meio rural;
- Inserir, cada vez mais, a agropecuária e o agronegócio nos mercados financeiro e de capitais, atraindo novos investidores utilizando-se mecanismos inéditos de financiamento, comercialização e seguro, e reduzindo os custos e os riscos das atividades.



# FUNDOS CONSTITUCIONAIS

## FCO / FNO / FNE

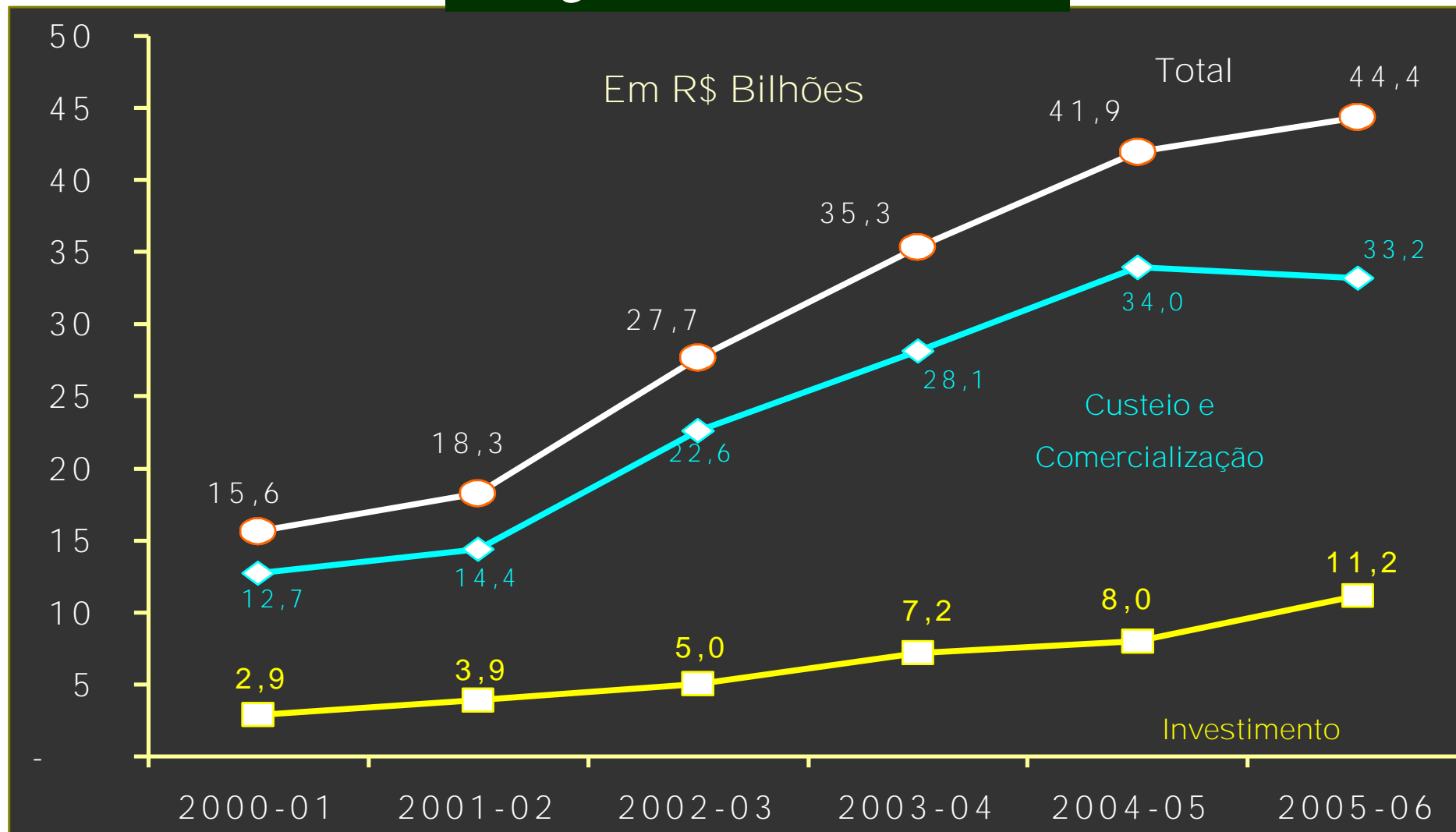


Criado em 1988 com o objetivo de contribuir para o desenvolvimento econômico e social das regiões Norte, Nordeste e Centro-Oeste brasileiro. Tem o propósito de mudar o perfil da economia regional, gerando impactos dinâmicos na diversificação e modernização da estrutura produtiva.

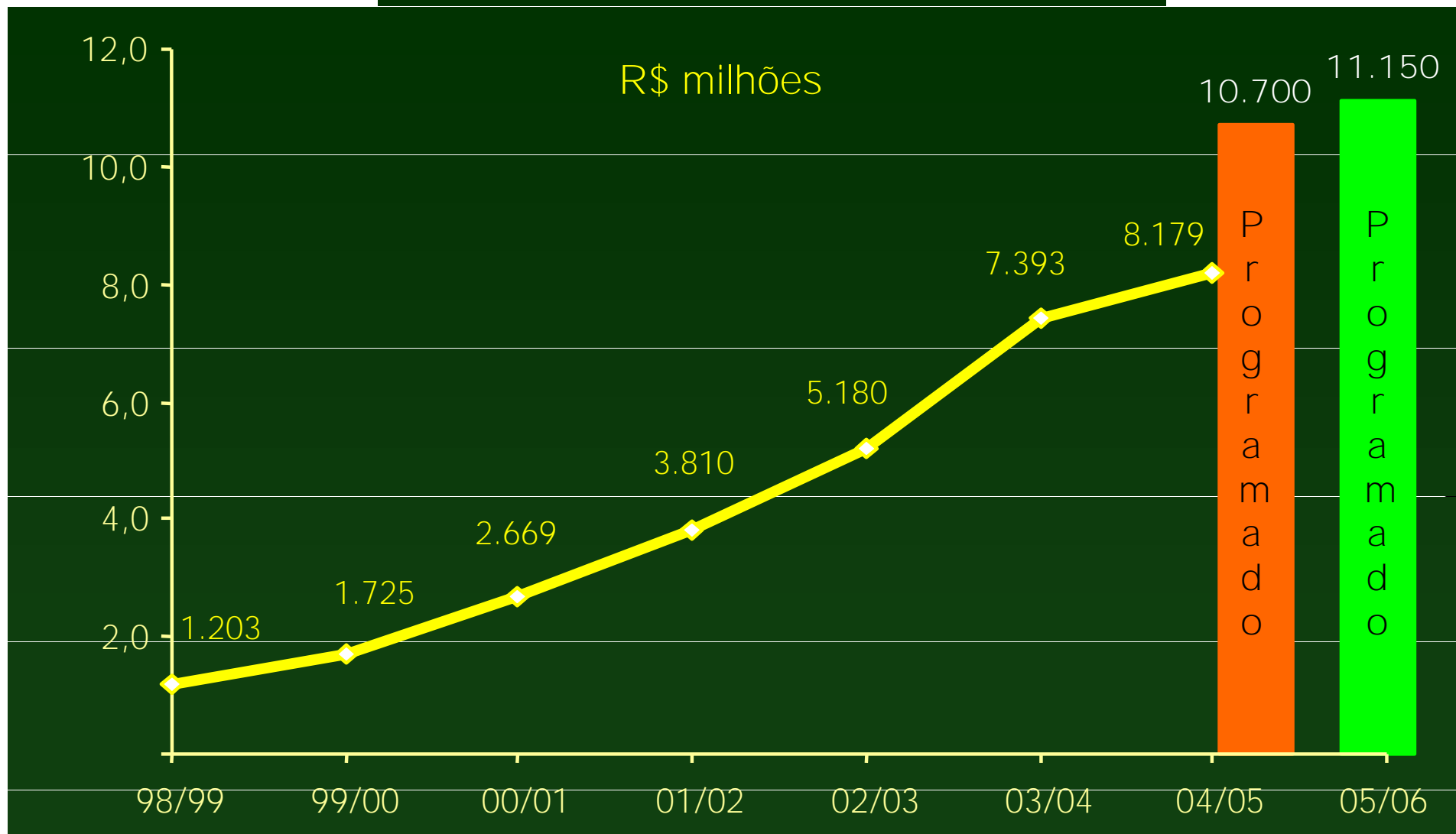
Em Milhões de R\$

ITEM	2003/2004	2004/2005	2005/2006
Custeio e comercialização	28.142	33.954	33.200
Investimento	7.205	7.985	11.150
Total Agricultura empresarial	35.347	41.939	44.350
Agricultura Familiar	4.369	5.607	9.000
Total Crédito rural	39.716	47.546	53.350

# Crédito Rural para a Agricultura Comercial



# Aplicação de recursos para investimentos

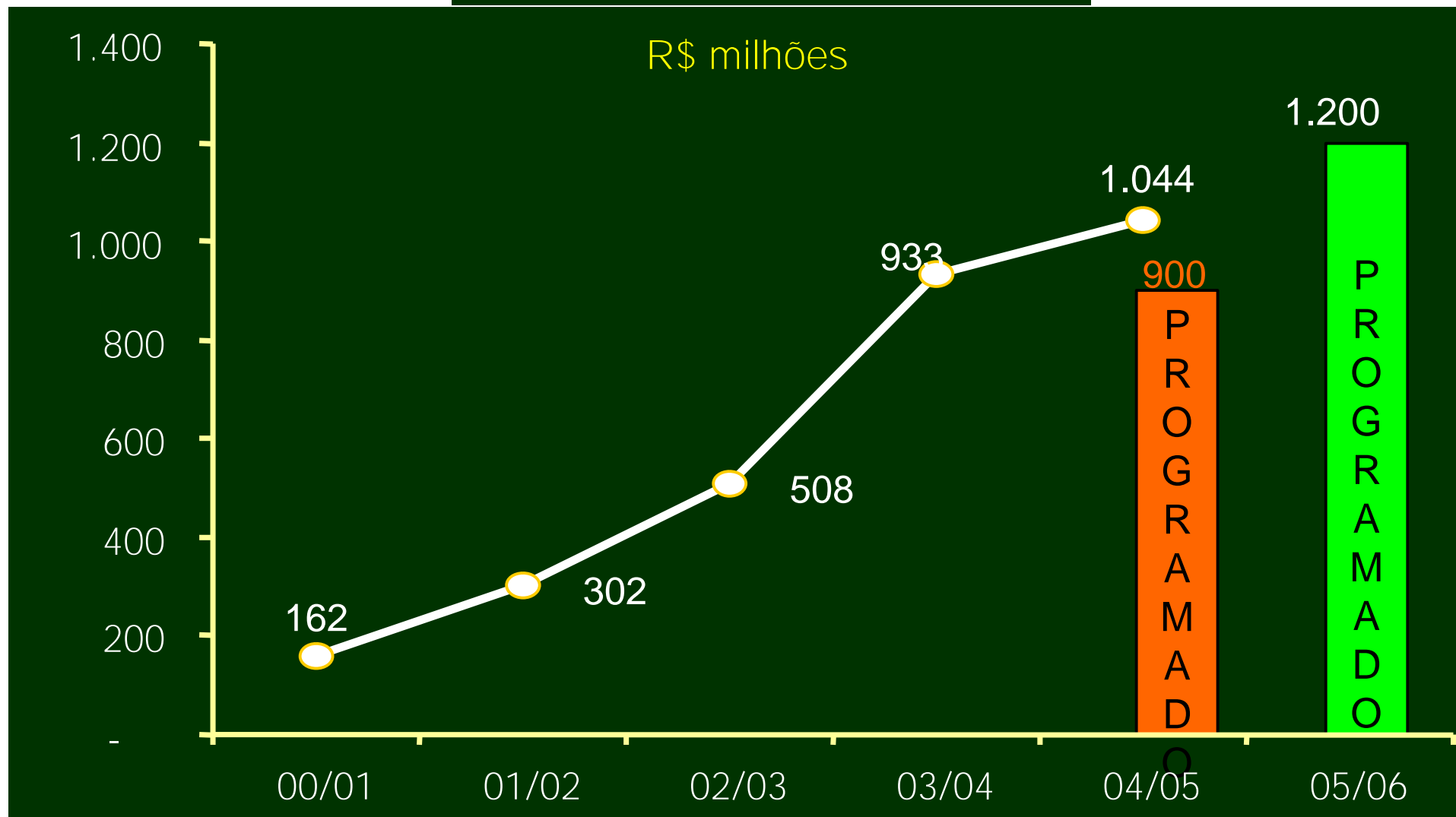


SIMBOI – Simpósio sobre Desafios e Novas

Fontes: BACEN; BNDES; Elaboração: SPA-MAPA.  
Tecnologias na Bovinocultura de Corte

Fontes: MAPA/SPA; BACEN; BNDES; MI/Condel e BB

## Moderagro: Recuperação de solos e pastagens





## FUNDOS CONSTITUCIONAIS FCO / FNO / FNE



Desempenham um papel importante na promoção do crescimento econômico e do desenvolvimento social da Região. Os recursos destinam-se a financiar projetos dos produtores rurais e das empresas que exercem atividade econômica nos setores agropecuário, mineral, industrial, agroindustrial, de turismo e de comércio e serviços do Centro-Oeste, do Norte e do Nordeste

São disponibilizados 3% (três por cento) do produto da arrecadação do Imposto Sobre a Renda e Proventos de Qualquer Natureza e do Imposto sobre Produtos Industrializados, entregues pela União, distribuídos entre as Regiões Norte (20%), Nordeste (60%) e Centro-Oeste (20%).

Recursos do FCO – 26,1% para Goiás; 26,1% para Mato Grosso; 20,7% para Mato Grosso do Sul e 17,1% para o Distrito Federal

## FCO - RECURSOS PREVISTOS PARA 2006

Milhões de R\$

Origem de Recursos	Valor
Repasses do Tesouro Nacional <sup>(1)</sup>	858,0
Retornos de Financiamentos	762,9
Resultado Operacional <sup>(2)</sup>	128,5
Exercício Anterior <sup>(3)</sup>	670,1
Recursos comprometidos <sup>(4)</sup>	(199,8)
<b>TOTAL – FCO 2006 (Empresarial e Rural)</b>	<b>2.219,7</b>

1. Desenvolvimento Rural;
2. Desenvolvimento de Sistema de Integração Rural – FCO-CONVIR;
3. Integração Lavoura-Pecuária;
4. Conservação da Natureza – PRONATUREZA;
5. Retenção de Matrizes na Planície Pantaneira;
6. Apoio ao Desenvolvimento da Aquicultura – PROAQÜA;
7. Apoio ao Desenvolvimento da Pesca – PES CART;
8. PRONAF;

# FCO - APLICAÇÃO DE RECURSOS PARA 2006 EM MIL REAIS

PROGRAMAS	DF	GO	MT	MS	REGIÃO	%
FCO Empresarial	103.750	105.570	105.570	104.660	419.550	18,90%
FCO Rural	69.167	158.355	158.355	104.660	490.537	22,10%
PRONAF - RA					221.972	10,00%
Subtotal	172.917	263.925	263.925	209.320	1.132.059	51,00%
FCO Empresarial	123.994	126.169	126.169	125.082	501.414	22,59%
FCO Rural	82.662	189.254	189.254	125.082	586.252	26,41%
Subtotal	206.656	315.423	315.423	250.164	1.087.666	49,00%
TOTAL	379.573	579.348	579.348	459.484	2.219.725	100,00%

FCO Empresarial	227.744	231.739	231.739	229.742	920.964	41,49%
FCO Rural	151.829	347.609	347.609	229.742	1.298.761	58,51%
					2.219.725	

Produtores rurais e extrativistas, considerada a renda bruta agropecuária anual prevista para o período de 1 (um) ano de produção normal, portanto, sem a incidência de qualquer evento adverso prejudicial ao desenvolvimento da atividade:

ENQUADRAMENTO	RENDA BRUTA	JUROS a.a
Mini produtor	Até 80 Mil	6,00%
Pequeno Produtor	80 a 160 Mil	8,75%
Médio Produtor	160 a 1 Milhão	8,75%
Grande Produtor	+ de 1 Milhão	10,75%

OBS: 15% de desconto sobre juros por adimplência

**OBJETIVO** – Incentivar a interiorização do desenvolvimento e ampliar as oportunidades de emprego, com a utilização de tecnologias mais avançadas, de forma a proporcionar melhoria de renda e de produtividade

**FINALIDADE** - financiamento de investimentos fixo e semi-fixo e de custeio associado a Projeto de Investimento.

**ITENS FINANCIÁVEIS** – Os bens e serviços necessários ao empreendimento

INVESTIMENTO FIXO	Prazo	Carência
I. Adubação e correção do solo e formação e reforma de pastagens	6 anos	2 anos
II. Demais	12 anos	3 anos
INVESTIMENTO SEMI FIXO	Prazo	Carência
I. Maquinaria	10 anos	3 anos
II. Aquisição de bezerros desmamados para serem terminados em novilhos (padrão precoce)	18 meses	6 meses
III. Custeio associado a projeto de investimento	3 anos	1 ano

ENQUADRAMENTO	LIMITE FINANCIÁVEL
Mini produtor	100,00%
Pequeno Produtor	100,00%
Médio Produtor	90,00%
Grande Produtor	80,00%
AQUISIÇÃO DE MATRIZES BOVINAS	ATÉ 1.000 Cab
AQUISIÇÃO DE BEZERROS DESMAMADOS	ATÉ R\$ 200.000
CUSTEIO ASSOCIADO	ATÉ 10% do valor Financiado



## FCO RURAL Integração Lavoura Pecuária



OBJETIVO – Intensificar o uso da terra em áreas já desmatadas, por meio da disseminação de sistemas de produção sustentáveis e que integrem agricultura e pecuária, aumentando a oferta de produtos agropecuários.

FINALIDADE - Financiamento de itens de investimento fixo e semifixo e de custeio associado, vinculados a projeto de adoção de sistemas de integração de agricultura com pecuária.

## Itens Financiáveis

1. Preparo do solo, aquisição, transporte, aplicação e incorporação de corretivos agrícolas (calcário e outros), construção de terraços e realocação de estradas;
2. Aquisição de sementes e mudas;
3. Plantio de lavouras, pastagens e de culturas de cobertura do solo;
4. Construção e modernização de benfeitorias e instalações destinadas à produção no sistema de integração;
5. Aquisição de máquinas e equipamentos para a agricultura e/ou pecuária, associados ao projeto de integração objeto do financiamento;

## Itens Financiáveis

6. Adequação ambiental da propriedade rural à legislação vigente;
7. Aquisição de matrizes bovinas e ovinas para reprodução;
8. aquisição de reprodutores, sêmen e embriões de bovinos e ovinos;
9. Aquisição de bezerros desmamados padrão novilho precoce, para terminação;
10. Custeio associado ao investimento.

INVESTIMENTO FIXO	Prazo	Carência
I. Adubação e correção do solo e formação e reforma de pastagens	6 anos	2 anos
II. Demais	12 anos	3 anos
INVESTIMENTO SEMI FIXO	Prazo	Carência
I. Maquinas e equipamentos	10 anos	3 anos
II. Aquisição de animais para terminação	18 meses	6 meses
III. Demais	6 anos	2 anos
Custeio associado a projeto de investimento	3 anos	1 ano

ENQUADRAMENTO	LIMITE FINANCIÁVEL
Mini produtor	100,00%
Pequeno Produtor	100,00%
Médio Produtor	90,00%
Grande Produtor	80,00%
AQUISIÇÃO DE MATRIZES BOVINAS E OVINAS	ATÉ 1.000 Cab
AQUISIÇÃO DE BEZERROS DESMAMADOS PARA SEREM TERMINADOS EM NOVILHOS	ATÉ 1.000 Cab
CUSTEIO ASSOCIADO	ATÉ 25% do valor Financiado



# FCO RURAL

## Retenção de Matrizes na Planície Pantaneira



OBJETIVO – Incentivar, viabilizar e/ou consolidar o desenvolvimento da bovinocultura de corte na Planície Pantaneira .

FINALIDADE - Financiamento para a retenção de fêmeas bovinas

ITENS FINANCIÁVEIS	Prazo	Carência	Limite de crédito
Aquisição de Fêmeas Bovinas com idade de 12 a 36 meses	08 anos	04 anos	100% do Valor e até 1.500 Fêmeas

## BENEFICIÁRIOS

1. Estejam localizadas na planície pantaneira, sazonalmente inundável;
2. No mínimo, 50% de suas áreas utilizáveis sejam constituídas de pastagens nativas, conforme disposto na legislação vigente;
3. Estejam integradas a projetos de capacitação técnica e gerencial, que assegurem compromissos com a melhoria do manejo e dos índices zootécnicos dos imóveis beneficiados; e
4. Detenham áreas de pastagens, com potencial que permita a evolução da atividade.

## Beneficiários

Empreendedores dos diversos segmentos produtivos

## PROCEDIMENTO DE ACESSO

1. Realizar cadastro p/ limite de crédito
2. Elaborar a Carta Consulta
3. Protocolar Carta Consulta no Agente Agente Financeiro
4. Análise pelo Conselho Estadual de Desenvolvimento
5. Elaboração do Projeto Técnico
6. Protocolo do Projeto no Agente Financeiro

## EXEMPLO DOS ITENS FINANCIADOS

DISCRIMINAÇÃO	Quantidade	Unidade	VALOR UNITÁRIO	VALOR TOTAL	Agente Financeiro		PRÓPRIOS	
					%	Valor (R\$)	%	Valor (R\$)
Aquisição de matrizes Corte	200,00	cab	600,00	120.000,00	90,0	108.000,00	10,0	12.000,00
Reforma Pastagens (Mód. 1,2 e 3)	139,51	ha	522,50	72.893,98	90,0	65.604,58	10,0	7.289,40
Reforma de Pastagens (Mód. 4)	52,14	ha	670,50	34.959,87	90,0	31.463,88	10,0	3.495,99
Reforma de Curral	1,00	ud	10.000,00	10.000,00	90,0	9.000,00	10,0	1.000,00
Construção de aguadas (barragens)	200,00	H/M	90,00	18.000,00	90,0	16.200,00	10,0	1.800,00
Construção de cerca de arame liso	6,00	Km	3.500,00	21.000,00	90,0	18.900,00	10,0	2.100,00
<b>TOTAL DA BOVINOCULTURA</b>				<b>276.853,85</b>	<b>90,0</b>	<b>249.168,46</b>	<b>10,0</b>	<b>27.685,39</b>
Elaboração do Projeto		2,04%	2,00%	5.647,82	90,0	5.083,04	10,0	564,78
<b>TOTAL GERAL</b>				<b>282.501,66</b>	<b>90,0</b>	<b>254.251,50</b>	<b>10,0</b>	<b>28.250,17</b>



# Programa de Desenvolvimento Rural

## Amortização do Financiamento

Financiamento-----> R\$ 157.183,04



Prazo: 12 anos c/ 03 de carência.

Juros 8,75% a.a. c/ rebate de 15% nos juros

Equivalência produto	
Produto Unidade	Preço R\$
Bezerro cab	250,00 Parcela
Arroba @	45,00 Mensal

DATA Mês/Ano	Juros no Ano	Saldo Devedor	Parcela principal	Parcela dos juros	Parcela integral	Rebate	Parcela Líquida	Reais por mês	Arroba por mês	Bezerro p/parcela	Saldo Atual
abr-07	13.753,49	170.936,53	-	-	-	-	-	-	-	-	170.936,53
abr-08	14.956,92	185.893,45	-	-	-	-	-	-	-	-	185.893,45
abr-09	16.265,65	202.159,10	-	-	-	-	-	-	-	-	202.159,10
abr-10	17.688,89	219.847,99	17.464,78	6.962,77	24.427,55	1.044,42	23.383,14	1.948,59	39,08	85,60	195.420,44
abr-11	17.099,26	212.519,70	17.464,78	9.100,18	26.564,96	1.365,03	25.199,94	2.099,99	40,89	89,56	185.954,74
abr-12	16.271,01	202.225,75	17.464,78	11.424,61	28.889,39	1.713,69	27.175,70	2.264,64	42,82	93,77	173.336,35
abr-13	15.166,90	188.503,26	17.464,78	13.952,43	31.417,21	2.092,86	29.324,35	2.443,70	44,86	98,23	157.086,05
abr-14	13.745,01	170.831,06	17.464,78	16.701,43	34.166,21	2.505,21	31.661,00	2.638,42	47,02	102,97	136.664,84
abr-15	11.958,15	148.623,00	17.464,78	19.690,97	37.155,75	2.953,65	34.202,10	2.850,18	49,31	108,00	111.467,25
abr-16	9.753,37	121.220,62	17.464,78	22.942,09	40.406,87	3.441,31	36.965,56	3.080,46	51,75	113,32	80.813,74
abr-17	7.071,19	87.884,93	17.464,78	26.477,68	43.942,47	3.971,65	39.970,81	3.330,90	54,32	118,97	43.942,47
abr-18	3.844,96	47.787,43	17.464,78	30.322,64	47.787,43	4.548,40	43.239,03	3.603,25	57,05	124,95	-
<b>TOTAL</b>			157.183,04	157.574,80	314.757,84	23.636,22	291.121,62			935,4	
<b>MÉDIA</b>					34.973,09	2.626,25	32.346,85	2.695,57	47,46	103,93	

SIMBOI – Simpósio sobre Desafios e Novas  
Tecnologias na Bovinocultura de Corte

Fontes: MAPA/SPA; BACEN; BNDES; MI/Condel e BB



# Programa de Desenvolvimento Rural

## Amortização do Financiamento

Financiamento-----> R\$ 97.068,46



Prazo: 06 anos c/ 02 de carência.

Juros 8,75% a.a. c/ rebate de 15% nos juros

Equivalência produto

Produto	Preço R\$
Bezerro	250,00
cab	Parcela
Arroba	45,00
@	Mensal

DATA Mês/Ano	Juros no Ano	Saldo Devedor	Parcela principal	Parcela dos juros	Parcela integral	Rebate	Parcela Líquida	Reais por mês	Arroba por mês	Bezerro p/parcela	Saldo Atual
abr-07	8.493,48	105.561,94	-	-	-	-	-	-	-	-	105.561,94
abr-08	9.236,65	114.798,59	-	-	-	-	-	-	-	-	114.798,59
abr-09	10.044,86	124.843,45	24.267,12	6.943,75	31.210,86	1.041,56	30.169,30	2.514,11	51,94	113,75	93.632,59
abr-10	8.192,84	101.825,42	24.267,12	9.674,69	33.941,81	1.451,20	32.490,60	2.707,55	54,31	118,93	67.883,62
abr-11	5.939,81	73.823,42	24.267,12	12.644,60	36.911,71	1.896,69	35.015,02	2.917,92	56,82	124,44	36.911,71
abr-12	3.229,77	40.141,48	24.267,12	15.874,37	40.141,48	2.381,15	37.760,33	3.146,69	59,49	130,29	-
<b>TOTAL</b>			97.068,46	45.137,40	142.205,86	6.770,61	135.435,25			487,4	
<b>MÉDIA</b>					35.551,47	1.692,65	33.858,81	2.821,57	55,64	121,85	

## Beneficiários

Produtores rurais e suas cooperativas

## Juros

8,75% ao ano

## Prazos

De acordo com o ciclo das atividades financiadas, podendo ser pago de uma só vez ou em parcelas, com prazo máximo de 02 anos. Em geral 60 a 90 dias após a colheita.

## Garantias

As admitidas no crédito rural. No caso de penhor de safra somente da área financiada.

## Limite de crédito

- R\$ 500 Mil – Algodão
- R\$ 400 Mil – Milho (independe de outras culturas)
- R\$ 400 Mil – Arroz, feijão, milho, sorgo e trigo irrigados
- R\$ 200 Mil – Soja nas regiões CO e N, sul do MA, PI e BA.
- R\$ 150 Mil – Soja nas demais regiões
- R\$ 200 Mil – Arroz, amendoim, feijão, mandioca, sorgo, trigo e frutas
- R\$ 140 Mil – Café

## Limite de crédito

- R\$ 60 Mil – Custeio pecuário.
- R\$ 90 Mil – Pecuária Leiteira
- R\$ 150 Mil – Custeio de pescados
- R\$ 60 Mil – Teto para cooperados de adiantamento de recursos para aquisição de insumos (30 Mil de média)
- R\$ 22,5 Mil – custeio de perus
- R\$ 15 Mil – Demais aves
- R\$ 22,5 Mil – Custeio de suinocultura integrada

FINALIDADE – Custear as atividades básicas necessárias ao andamento da atividade pecuária

ITENS FINANCIÁVEIS – Arraçoamento, mineralização, manutenção de pastagens, Manejo sanitário

CONDIÇÕES DE FINANCIAMENTO  
Juros de 8,75% a.a. c/ prazo de 12 meses

## Exemplo de itens financiados

Discriminação	Valor (R\$)
Arraçoamento e mineralização	24.382,32
Manejo Sanitário	3.427,56
Mão de Obra	9.504,00
Administrativo	13.800,00
Pastagens e suplementação volumosa	23.240,91
Outros custos	4.176,00
Assistência técnica 2,00%	1.570,62
<b>Total do Orçamento</b>	<b>80.101,41</b>
<b>Valor Total Financiado</b>	<b>60.000,00</b>
<b>Recursos Próprios</b>	<b>20.101,41</b>
<b>Data da liberação das parcelas</b>	<b>26-abr-06</b>

## Linhas de Crédito Gerais

1. Recursos da parcela Obrigatória dos depósitos a vista
2. BNDES / Finame Agrícola Especial
3. BNDES Automático
4. Programa de Geração de Emprego e Renda e modernização da Agricultura Familiar – PROGER RURAL
5. “FAMÍLIAS DE PROGRAMAS” BNDES



# RECURSOS OBRIGATÓRIOS

25% dos depósitos à vista nas instituições financeiras



## Beneficiários

Produtores rurais e suas cooperativas

## Itens Financiáveis

Investimentos fixos e semifixos do MCR

## Limite de Crédito

R\$ 60.000,00 por beneficiário / ano \* Independente de outros créditos

## Juros

8,75% ao ano

## Prazos

02 Anos



# BNDES / FINAME Agrícola Especial



## Beneficiários

Os do crédito rural / Empresas de armazenamento

## Itens Financiáveis

Aquisição, manutenção ou recuperação de máquinas, tratores, colhedoras e implementos; sistemas de irrigação; ordenhadeiras, tanques de expansão e homogeneização do leite; máquinas e equipamentos para avicultura, armazéns agrícolas e suinocultura; beneficiamento do algodão; beneficiamento ou industrialização de frutas e produtos apícolas; unidades de beneficiamento de sementes; beneficiamento e conservação de pescados; e implantação ou modernização de frigoríficos com atuação em âmbito municipal ou estadual.

## Limite de Crédito

De acordo com o orçamento

## Juros

13,95% ao ano

## Prazos

Até 05 anos

## Beneficiários

Produtores rurais e suas cooperativas

## Itens Financiáveis

Todos aqueles com alta tecnologia empregada

## Limite de Crédito

De acordo com o orçamento

## Juros

TJLP + (1 ou 2,5% ao ano) + (até 4% de risco)

## Prazos

Definidos pelo agente financeiro

## Linhas de crédito específicas

1. MODERAGRO – Programa de Modernização da Agricultura e Conservação dos recursos naturais
2. PRODEAGRO - Programa de Desenvolvimento do Agronegócio
3. PRODEFRUTA – Programa de Desenvolvimento da Fruticultura
4. MODERFROTA – Programa de modernização da Frota de Tratores Agrícolas e Implementos Associados e Colhedeiras

## Linhas de crédito específicas

5. MODERINFRA – Programa de incentivo a irrigação e armazenagem
6. PROPFLORA – Programa de Plantio Comercial de Florestas
7. PRODECOOP – Programa de Desenvolvimento Cooperativo para  
Agregação de Valor a Produção Agropecuária
8. FINAME AGRÍCOLA Especial
9. PROGER Investimento

**Poderão obter limite adicional de crédito os produtores que:**

- ∅ praticarem ou apresentarem plano de recuperação de matas ciliares e reserva legal (15% de adicional)
- ∅ utilizarem sistemas de rastreabilidade na produção pecuária (15% de adicional); e
- ∅ comprovarem utilização de práticas de integração lavoura-pecuária (limites independentes entre custeio agrícola e custeio pecuário).

## Itens Financiáveis

- Aquisição, transporte e aplicação de corretivos agrícolas
- **Gastos realizados com adubação verde**
- Recuperação de pastagens e conservação de solos
- **Sistematização de varzeas**

**Limite de Crédito** R\$ 200.000,00 por produtor

**Juros**

**Prazos**

8,75% ao ano Até 05 Anos, incluídos até 02 anos de carência

**Obs:**

Análise de solos, expedida por profissional habilitado. Para cooperativas observar o limite por produtor

## Beneficiários

Cooperativas agropecuárias

## Itens Financiáveis

- Investimentos fixos e semi-fixos destinados a estruturas cooperativas, visando à agregação de valor à produção agropecuária

## Limite de Crédito

R\$ 35.000.000,00 por cooperativa

\* Independente de outros créditos

## Juros

## Prazos

10,75% ao ano Até 12 Anos, incluídos até 08 anos de carência

**Obs:** Todo o território nacional,



Algo Mais??

Muito Obrigado!!

Carlos Henrique T. de Carvalho Jr.  
Engenheiro Agrônomo  
CHESS Agronegócios Ltda  
End: SCLN 112 Bl. “D” Lj. 103  
Brasília – DF / (61) 3034-1187  
chessagronegocios@uol.com.br